

GARDEN WALL PLUS

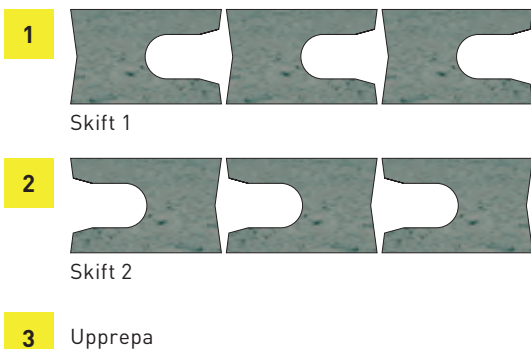
Garden Wall Plus är en fristående mur med samma ytstruktur som stödmuren Garden Wall. Hålrummet i varje block gör det möjligt att fylla med makadam eller betong, vilket ger en stabilitet åt muren som kan byggas i upp till 15 skift.

FÄRGER GARDEN WALL PLUS



Nyansskillnader i färg och struktur kan förekomma och anses ej utgöra något fel i varan. Kalkutfällningar kan förekomma och utgör ingen reklamationorsak. Avvikelse på grund av tryckningen kan förekomma. Monterad mursten reklameras ej.

BYGG MUR




DETALJER SOM GÖR GARDEN WALL PLUS UNIK

Dubbelsidig mursten med samma utseende som Garden Wall.

Fungerar både som komplement till Garden Wall och helt fristående mur.


Kan byggas i upp till 15 skift.

HÖRN GARDEN WALL PLUS



- 1 Lägga ut första skiftet.
- 2 Vid 90° hörn använd Garden Wall Plus hörnsten.
- 3 Lägga nästa skift med stenarnas öppning åt andra hållet. (se Bygg Mur)
- 4 Lägga hörnsten för andra skiftet.
- 5 Bygg vidare/klart ditt skift.
- 6 Bygg vidare med nästa skift.
- 7 Avsluta med toppsten.

PELARE

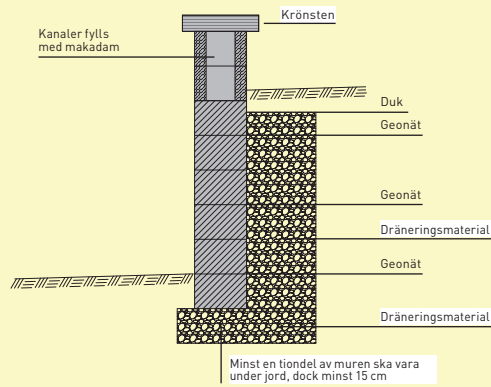


- 1 Hörnsten används för att bygga pelare. Vid pelarbyggnad ska hörnstenens utstickande del tas bort. För att ge plats åt skiftets stenar samt gjutning.
- 2 Använd sedan fyra stenar per skift.
- 3 Bygg vidare med förskjutning.
- 4 Upprepa.
- 5 Avsluta med pelarlock.

SÅ HÄR MONTERAR DU

Stödmur med fristående förhöjning

Block monterad med halvtstens förskjutning.
 Blocken limmas med montageglim för betong.
 Var särskilt noggrann vid limning av krönsten.
 Vid murar längre än 6m bör rörelsefog läggas in.



Murar högst 5 skift (figur 1)

Vertikal armering behövs ej
 Grundsula minst 300x150 oarmerad
 Hålrummen kan fyllas med makadam för extra stabilitet

Murar högst 10 skift (figur 2)

Vertikal armering: 2ø10 c/c i varannan kanal
 Grundsula minst 500x150 med 2ø10

Murar högst 15 skift (figur 3)

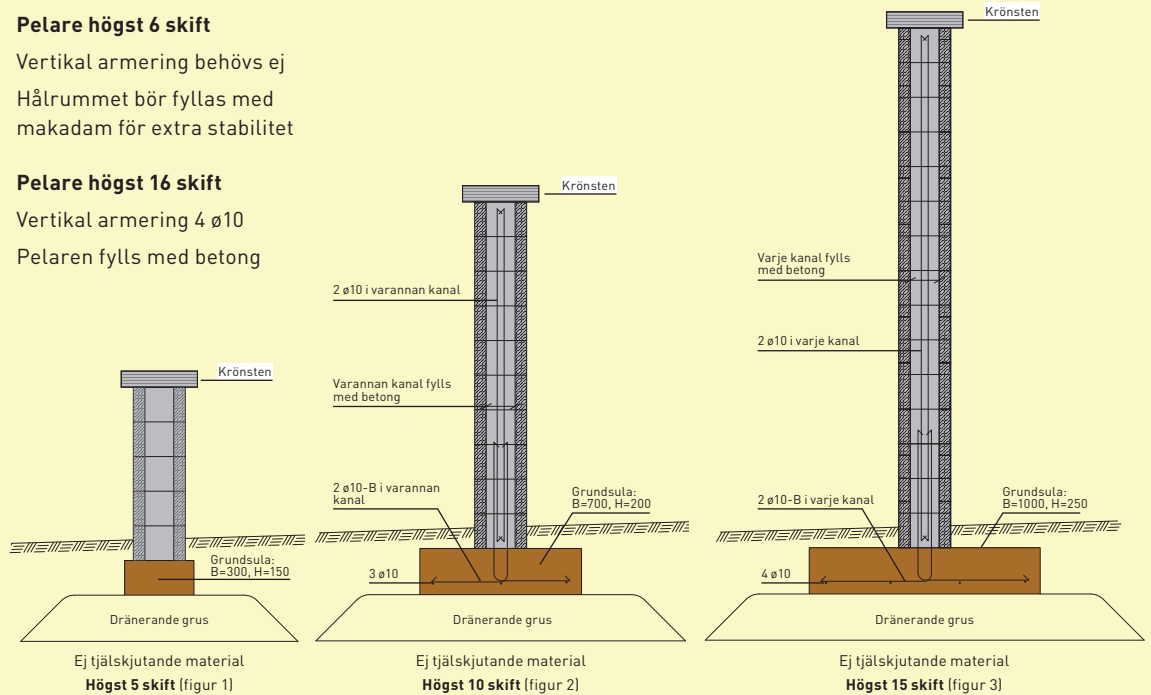
Vertikal armering: 2ø10 c/c i varje kanal
 Grundsula minst 700x200 med 3ø10

Pelare högst 6 skift

Vertikal armering behövs ej
 Hålrummet bör fyllas med makadam för extra stabilitet

Pelare högst 16 skift

Vertikal armering 4 ø10
 Pelaren fylls med betong



| |  |  |  |  |
|-------------------|---|---|---|--|
| | Byggsten | Hörn | Avslut | Topp rekt |
| Djup (cm) | 23 cm | 23 cm | 23 cm | 29 cm |
| Bredd (cm) | 30,5 cm | 30,5 cm | 30,5 cm | 46 cm |
| Höjd (cm) | 15 cm | 15 cm | 15 cm | 7,5 cm |
| Vikt (kg) | 16 kg | 15 kg | 16 kg | 22,5 kg |
| Block/pall | 60 st | 36 st | 24 st | 42 st |
| Kg/pall | 960 kg | 540 kg | 384 kg | 945 kg |

Stenen levereras upp och ned på pallan. Var noga med att vända den rätt vid uppsättning.