

COMPAC PLUS & COMPAC CUT PLUS

Compac Plus och Compac Cut Plus är fristående murar med samma ytstruktur som stödmurarna Compac och Compac Cut. Hålrummet i varje block gör det möjligt att fylla med makadam eller betong, vilket ger en stabilitet åt muren som kan byggas i upp till tolv skikt.

FÄRGER COMPAC PLUS



FÄRGER COMPAC CUT PLUS



Nyansskillnader i färg och struktur kan förekomma och anses ej utgöra något fel i varan. Kalkutfällningar kan förekomma och utgör ingen reklamationsorsak. Avvikelse på grund av tryckningen kan förekomma. Monterad mursten reklameras ej.


DETALJER SOM GÖR COMPAC PLUS UNIK

Dubbelsidig mursten med samma utseende som Compac.

Fungerar både som komplement till Compac och helt fristående mur.


Kan byggas i upp till tolv skift.

HÖRN COMPACT PLUS




- 1 Knäck byggstenen vid anvisning $\frac{1}{4}$ eller använd redan färdigknäckta block.
- 2 Lägg den större stenen, $\frac{3}{4}$ i hörnet enligt bild.
- 3 Lägg den mindre stenen enligt bild.
- 4 Nästa skift. Lägg byggstenen mot hörnet.
- 5 Placera den lilla stenen $\frac{1}{4}$ mot byggstenen i motsvarande skift.
- 6 Lägg den stora stenen i hörnet. Montera sedan toppstenen. Klart!

BÖJ KONVEX



- 1 Placera ut och mät mellanrummet mellan byggstenen vid ytterkant.
- 2 Mät vid innerkant och kapa här.
- 3 Lägg dit den kapade stenen.
- 4/5 Fortsätt på samma sätt genom böjen.
- 6 Lägg vidare med vanlig byggsten vid raksträcka.

ÄNDAVSLUT



- 1 Dela stenen.
- 2/3 Lägg dit $\frac{1}{4}$ bit.
- 4 Lägg dit den kapade stenen.
- 5 Lägg dit $\frac{3}{4}$ bit.

SÅ HÄR MONTERAR DU

Stödmur med fristående förhöjning

Block monteras med halvtstens förskjutning

Blocken limmas med montageglim för betong.

Var särskilt noggrann vid limning av krönsten.

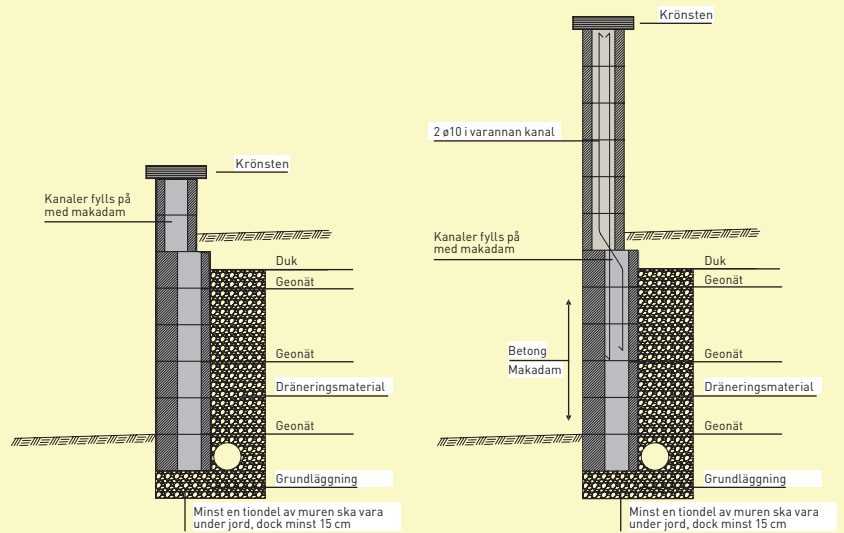
Vertikal armering ska vara B500B och skall alltid vara kringgjuten. Minsta täckande betongskikt 25 mm.

Betongkvalitet C20/25

Armering skall förankras ned i underliggande

Compac block med minst 3 skift.

Se även figurerna t h.



Murar högst 4 skift (figur 1)

Vertikal armering behövs ej

Grundsula minst

300x150 oarmerad

Hålrummen bör fyllas med

makadam för extra stabilitet

Pelare högst 5 skift

Vertikal armering behövs ej

Hålrummet bör fyllas med

makadam för extra stabilitet

Murar högst 8 skift (figur 2)

Vertikal armering: 2ø10 c/c

i varannan kanal

Grundsula minst

700x200 med 3ø10

Pelare högst 13 skift höga

Vertikal armering: 4ø10

Pelaren fylls med betong

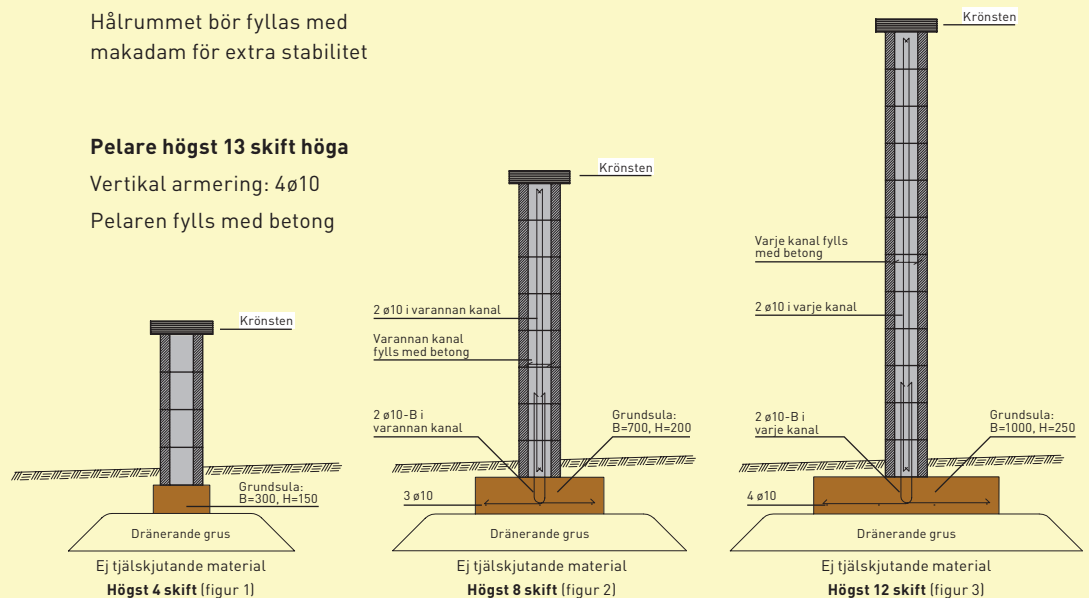
Murar högst 12 skift (figur 3)

Vertikal armering: 2ø10 c/c

i varje kanal

Grundsula minst

1000x250 med 4ø10



Compac Cut Plus	Byggsten	Hörn	Ändavslut	Ändavslut halv	Topp
Djup (cm)	23 cm	23 cm	23 cm	23 cm	29 cm
Bredd (cm)	46 cm	46 cm	46 cm	23 cm	46 cm
Höjd (cm)	20 cm	20 cm	20 cm	20 cm	7,5 cm
Vikt (kg)	27,5 kg	29,5 kg	27,58 kg	13,5 kg	21 kg
Block/pall	32 st	24 st	16 st	16 st	42 st
Kg/pall	880 kg	708 kg	440 kg	216 kg	882 kg

Compac Plus	Byggsten	Hörn/avslut	Topp	Pelarelock
Djup (cm)	23 cm	23 cm	29 cm	55 cm
Bredd (cm)	46 cm	34,5/11,5 cm	46 cm	55 cm
Höjd (cm)	20 cm	20 cm	7,5 cm	7,5 cm
Vikt (kg)	29,5 kg	22,1/7,4 kg	22,5 kg	51 kg
Block/pall	32 st	16 par	42 st	10 st
Kg/pall	944 kg	472 kg	945 kg	510 kg